

# INFORME DE GESTIÓN

## NIÑOS, NIÑAS, ADOLESCENTES Y JÓVENES



01

2408

Niños, niñas y adolescentes

De las Instituciones Educativas Públicas, se benefician anualmente con las **Rutas Escolares**.

3318

Niños, niñas y adolescentes

De las Instituciones Educativas Públicas, se benefician anualmente con **Alimentación Escolar**.

02



**Seguridad Alimentaria**



**Seguridad Social**

03

1057

Niños, niñas y adolescentes


Se afilian anualmente al **Régimen Subsidiado en Salud**.

3013

Niños, niñas y adolescentes

Asisten anualmente a la **Escuela Recrearte** y se benefician de las 62 diferentes disciplinas en las áreas de música, danzas, teatro y literatura.

04



**Escuela Recrearte**



**Formación Deportiva**

05

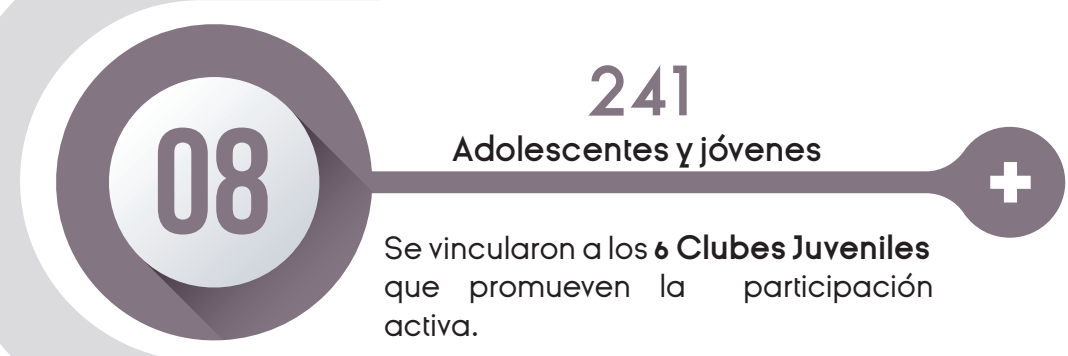
4019

Niños, niñas y adolescentes

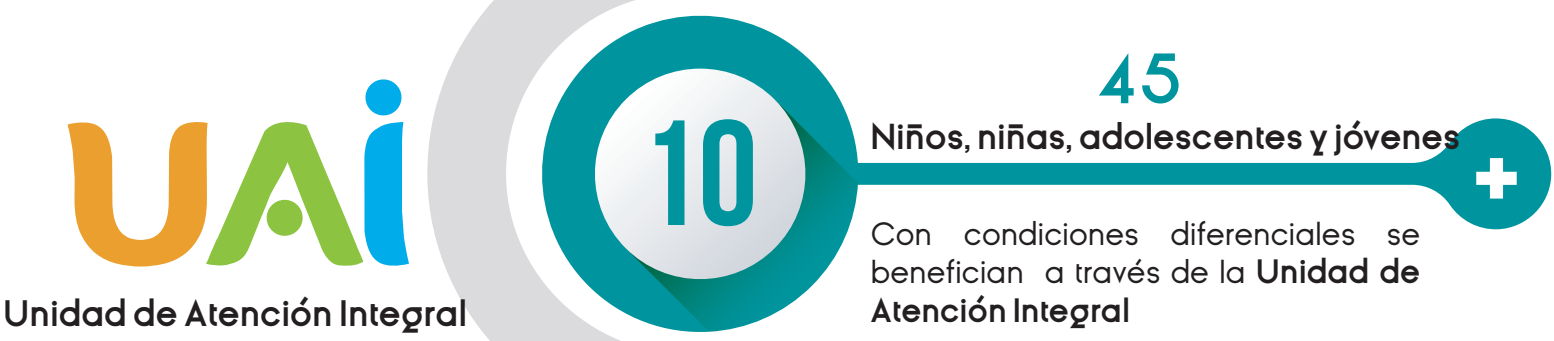
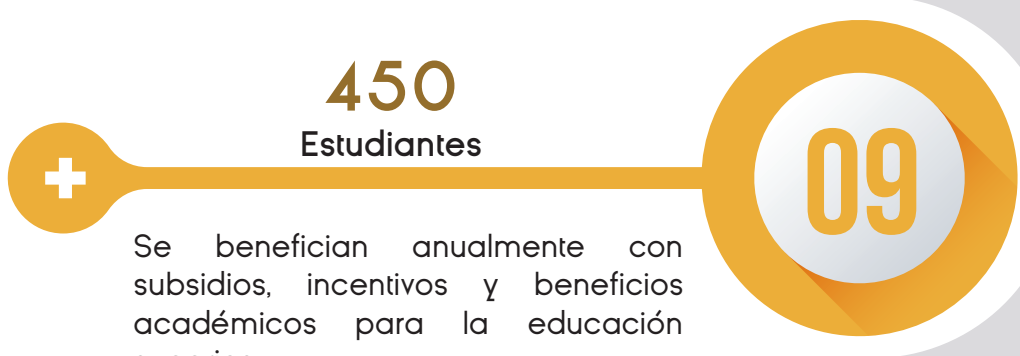
Se benefician anualmente de las **Escuelas de Formación Deportiva** en sus 24 disciplinas.

# INFORME DE GESTIÓN

## NIÑOS, NIÑAS, ADOLESCENTES Y JÓVENES



Club Juvenil



# INFORME DE GESTIÓN

## NIÑOS, NIÑAS, ADOLESCENTES Y JÓVENES



**Embarazo en Adolescentes**

11

**Disminución**

De los casos de embarazo en menores de 14 años, pasando de 22 a 5 casos.

3608

**Niños y niñas menores de 5 años**

Se beneficiaron a través de la Atención Integrada de Enfermedades Prevalentes de la Infancia (AIEPI) con el fin de reducir los casos de mortalidad y velar por su crecimiento y desarrollo saludable.

12



**Atención Integrada de Enfermedades Prevalentes de la Infancia)**



**Tasa de Mortalidad**

13

Se mantiene en

0%

La tasa de mortalidad en niños y niñas menores de 5 años

95%

**Niños y niñas**

Menores de 6 años tienen una cobertura en vacunación.

14



**Vacunación**



**Desnutrición**

15

**Disminución**

En los índices de desnutrición en niños menores de 5 años pasando de 9% a 5,13%